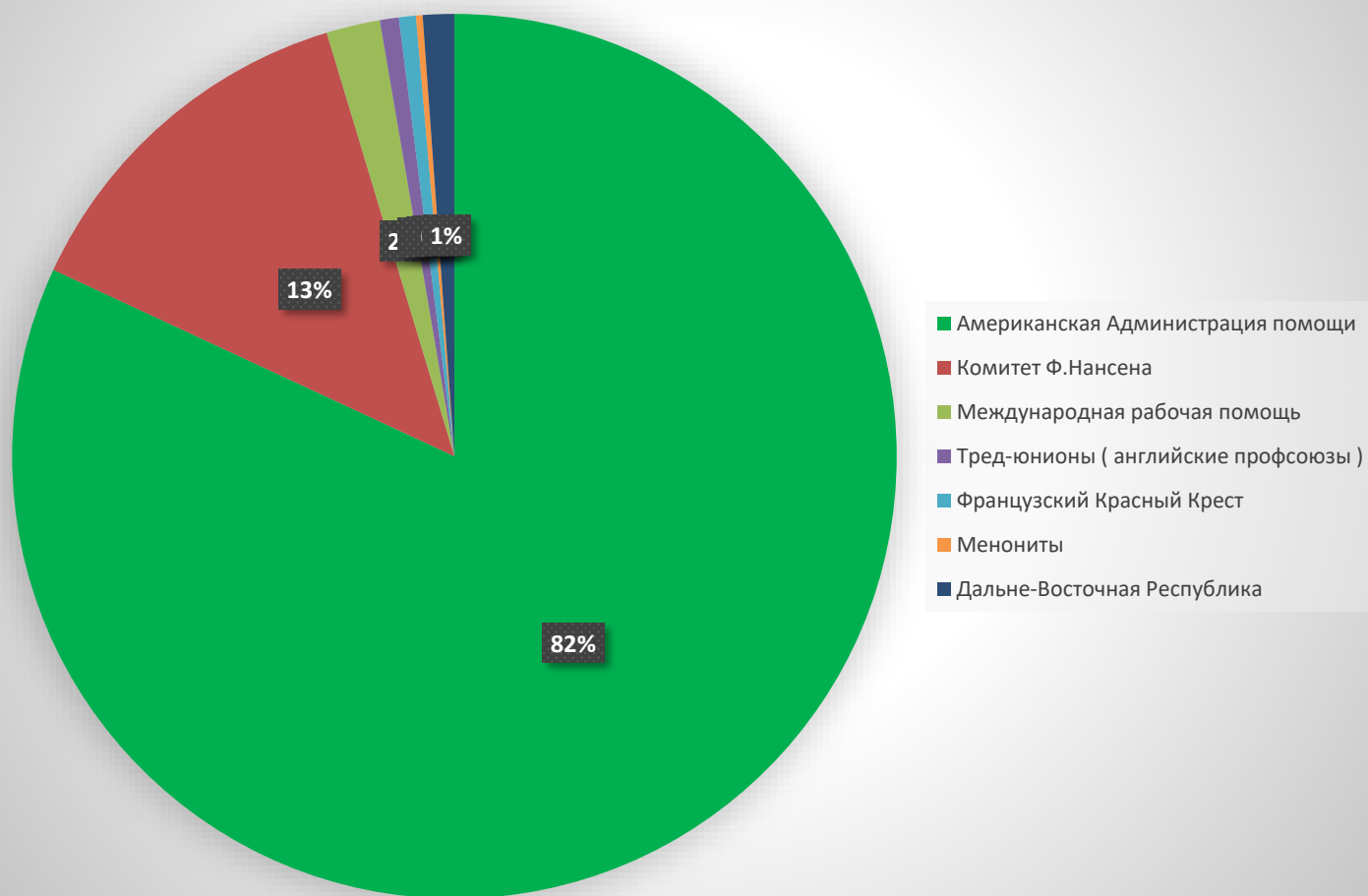
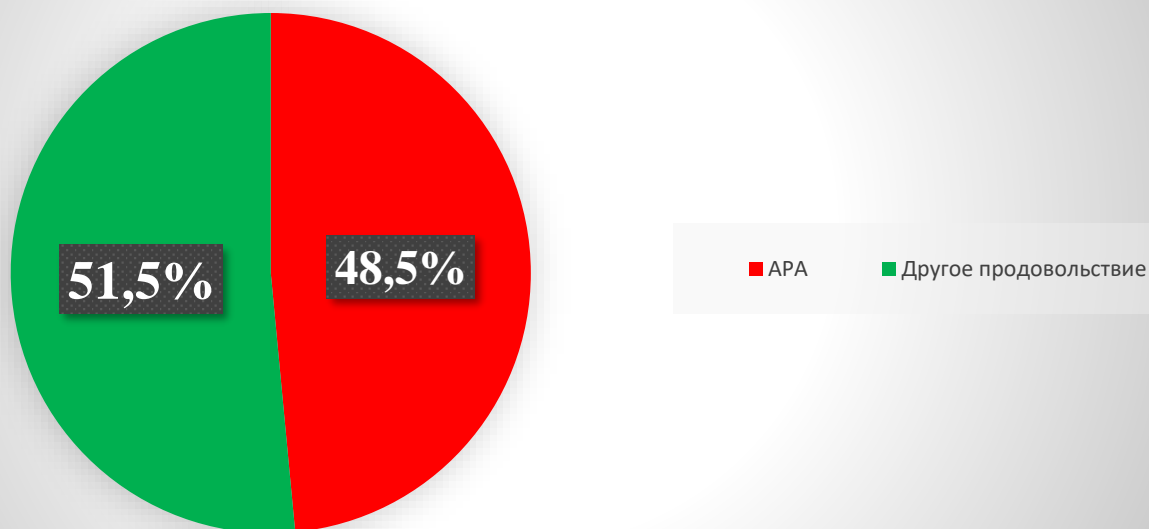


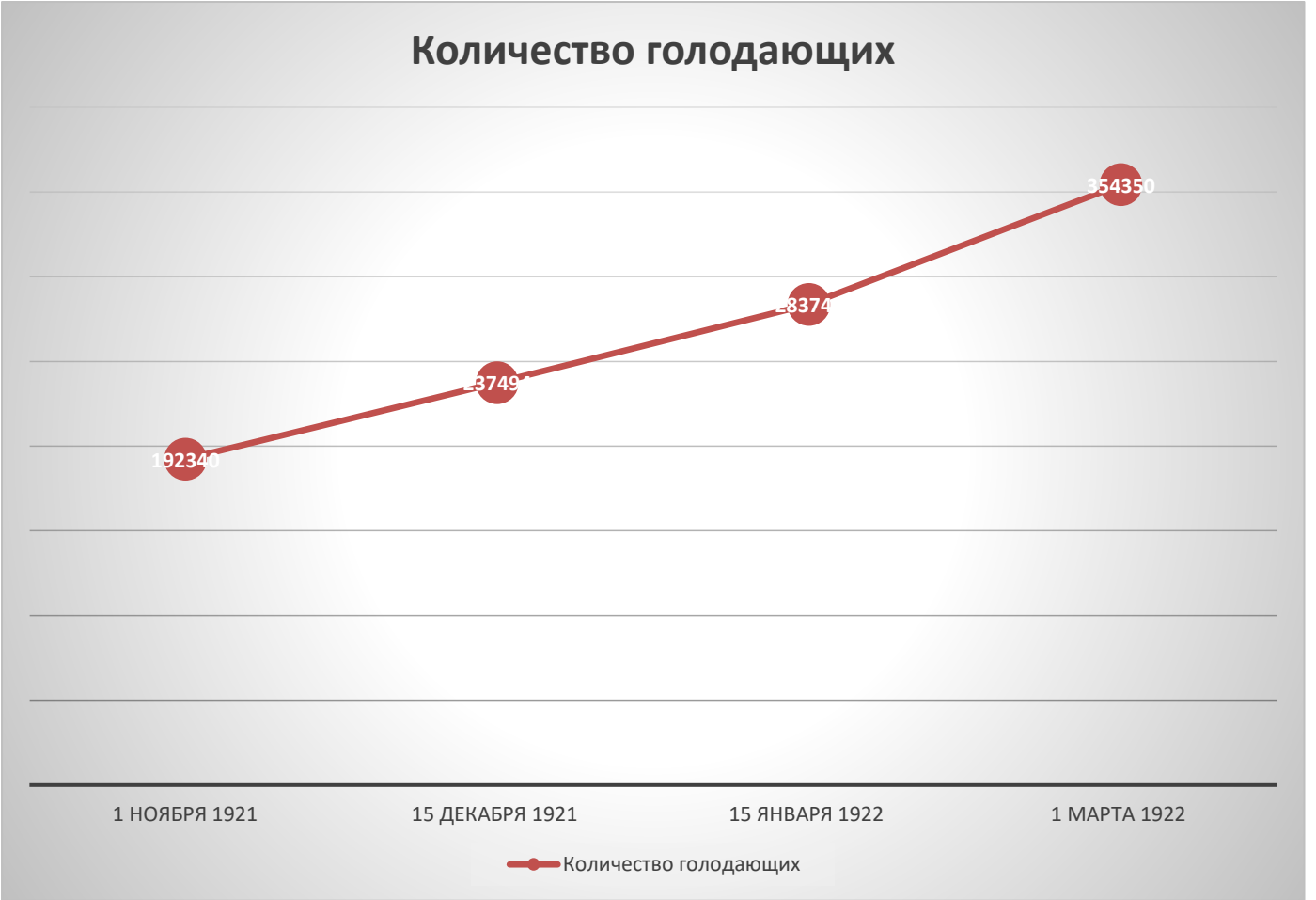
Объем продовольствия, ввезенный иностранными организациями в Россию



Снабжение продовольствием на 1921 г.



Дни недели	Меню АРА(г)		Современное меню школьника(г)	
Понедельник	<u>Бобы</u> Рис Молоко Сахар Хлеб	69 42 19,5 69,5	Салат витаминный из свежей капусты Курица тушеная с макаронами Булочка ванильная с медом Чай с сахаром Хлеб	150 100/230 15/65 200 50
Вторник	<u>Рисовый пудинг</u> Бобы Сало Мука Хлеб	102,4 19,5 6,45 64,5	Помидоры, огурцы соленые Котлета с картофельным пюре Компот из свежих яблок и вишни Хлеб	50/25 120/230 200 50
Среда	<u>Рис с лапшой</u> Молоко Мука Рис Жиры Хлеб	20 50 50 20 91	Фрукты Суп вермешелевый с курицей Бутерброд с сыром Чай с сахаром Хлеб	150 50/300 50/100 200 50
Четверг	<u>Бобы</u> Рис Молоко Сахар Хлеб	69 42 19,5 69,5	Салат из моркови и яблок Пельмени (говядина + курица) Компот натуральный ягодный Хлеб	150 300 200 50
Пятница	<u>Рисовый пудинг</u> Бобы Сало Мука Хлеб	102,4 19,5 6,45 64,5	Салат Витаминный Котлета с макаронами Ягодный рулетик Кисель натуральный Хлеб	150 120/230 75 200 50
Итого в день	от 200 до 270 г		от 675 до 800 г	
Калорийность	от 707 до 896 ккал		от 840 до 951 ккал	



Средства, потраченные АРА для помощи Советской России	
Название организации, выделявшей средства	Сумма в Американских долларах
Средства, выделенные конгрессом США	18.662.180.00
Собственные средства АРА	10.252.795.71
Вклад золотом Советского правительства	11.357.325.13
Средства, выделенные конгрессом США на закупку медицинского оборудования	4.000.000.00
Мемориальный фонд имени Лауры Спейман	267.392.88
Вклад Американского Красного Креста	3.804.863.15
Частные пожертвования на покупку продовольственных посылок	14.417.510.40
Пожертвования Комитета друзей	267.394.24
Вклад Советского правительства на содержание АРА в России	30.026.64
Вклад Европейских государств	115.360.63
Всего средств	63.174.848.68

Численность столовых АРА и охваченных питанием детей и взрослых в Оренбургской губернии за ноябрь 1921 г. – август 1922 г.

Месяцы	Число столовых	Число детей	Питание взрослых
Ноябрь и декабрь 1921 г.	186	24 480	
Январь 1922 г.	498	64 615	
Февраль	652	89 984	
Март	892	131 230	
Апрель	113	152 590	332 153
Май	1002	255 345	499 612
Июнь	792	188 620	399 612
Июль	769	183 300	425 455
Август	743	180 557	427 549

Численность столовых АРА и охваченных питанием детей и взрослых в Актюбинской губернии за январь – август 1922 г.

Месяцы	Число столовых	Число детей	Питание взрослых
Январь 1922 г.	319	25 000	
Февраль	321	38 000	
Март	321	57 000	
Апрель	311	57 000	138 000
Май	100	20 000	48 000
Июнь	314	82 000	157 000
Июль	527	89 718	174 981
Август	527	89 718	156 781

Организация питания Обществом друзей квакеров в районах Кустанайской губернии в июне-июле 1922 г.

Название районов	Количество пайков
Урицкий	17 406
Денисовский	38 080
Адамовский	15 060
Всего	70 546

Организация питания Оренбургским отделением Межрабпомгола в апреле – августе 1922 г.

Месяцы	Число пайков взрослых	Число пайков детских	Число обедов в детских столовых
Апрель	5 135	-	-
Май	5 000	300	
Июнь	4 300	450	500
Июль	4 026	520	500
Август	-	520	500

Организация питания Российским отделением Красного Креста на территории КАССР на июль 1922 г.

Название губерний	Число столовых	Число сан.уч., состоящих на питании	Число пайков
Оренбургская	13	12	5258
Актюбинская	18	4	5250
Кустанайская	-	-	2200
Букеевская	-	-	1000
Итого:			13 708